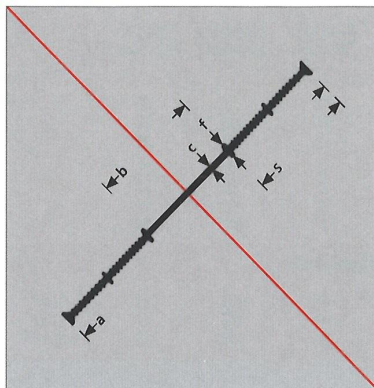


# Arbeitsfugenbänder aus PVC-P


## Werksnorm, abP



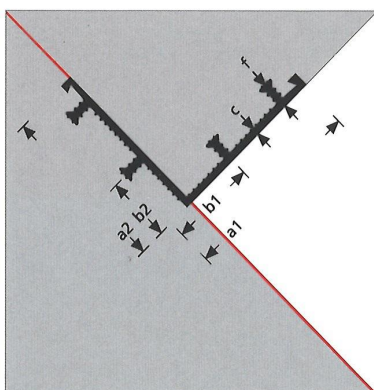
PVC-P Werksnorm	Gesamt- breite a	Breite des Dehteils b	Dicke des Dehteils c	Breite des Dichtteils s	Höhe der Ankerrippe f
A 24	240	85	3,5	77,5	15
A 32	320	110	4,5	105	15
A 50	500	155	6	172,5	20

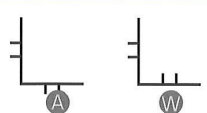
Armierte Arbeitsfugenbänder					
SFA 24	240	70	3,5	85	15
SFA 32	320	110	4	105	15
FIX 24	240	80	3,5	80	15
FIX 32	320	100	4	110	15



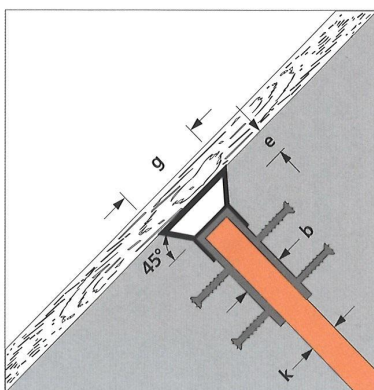
PVC-P Werksnorm	Gesamt- breite a	Dehtteil- breite b	Band- dicke c	Sperranker Höhe f	Sperranker Anzahl N
AF 24	240	90	4	20	4
AF 32	330	104	4	20	6
AF 50	500	124	4	20	8



PVC-P Werksnorm	Gesamt- breite a1/a2	Dehtteil- breite b1/b2	Band- dicke c	Sperranker Höhe f	Sperranker Anzahl N
AF 24 Ecke A	136/120	61/45	4	20	4
AF 24 Ecke W	136/120	61/45	4	20	4
AF 32 Ecke A	181/165	68/52	4	20	6
AF 32 Ecke W	181/165	68/52	4	20	6

A = Sperranker außen, W = Sperranker wechselseitig



Einbauhilfe für Fugen- abschlussbänder	Fugen- weite k	Sicht- breite b	Höhe Abfasung e	Breite Tra- pezleiste g	Länge
TFL 20	10	20	15	50	1000
TFL 30	20	30	15	60	1000
TFL 40	30	40	15	70	1000
TFL 50	40	50	15	80	1000

■ Die Einbauhilfe ist abgestimmt auf die Sichtbreite der Fugenabschlussbänder.