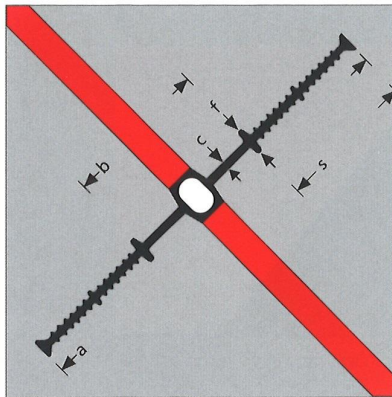


Dehnfugenbänder aus PVC-P

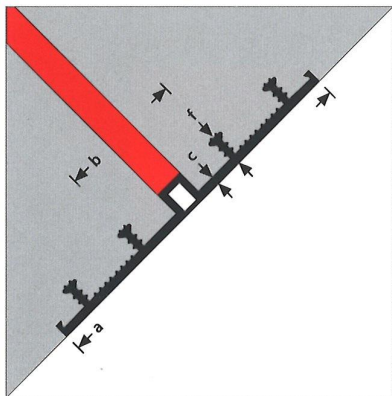
Werksnorm, abP



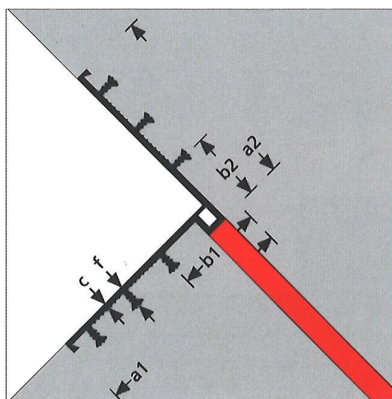
PVC-P Werksnorm	Gesamt- breite a	Breite des Dehnteils b	Dicke des Dehnteils c	Breite des Dichtteils s	Höhe der Ankerrippen f
D 24	240	85	4	78	15
D 32	320	110	5	105	15
D 50	500	155	6	173	20

Armierte Dehnfugenbänder mit Befestigungsschleife

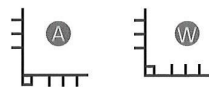
SFD 24	240	85	4	78	15
SFD 32	320	100	4,5	110	15



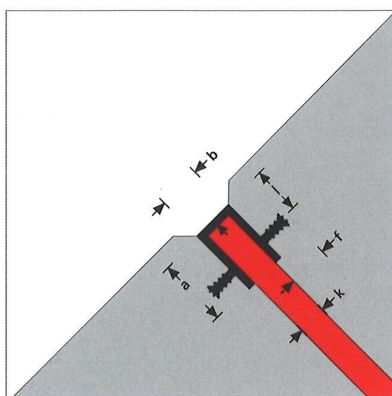
PVC-P Werksnorm	Gesamt- breite a	Dehnteil- breite b	Band- dicke c	Sperranker Höhe f	Sperranker Anzahl N
DF 24	240	90	4	20	4
DF 32	330	104	4	20	6
DF 50	500	124	4	20	8



PVC-P Werksnorm	Gesamt- breite a1/a2	Dehnteil- breite b1/b2	Band- dicke c	Sperranker Höhe f	Sperranker Anzahl N
DF 24 Ecke A	146/131	71/55	4	20	4
DF 24 Ecke W	146/131	71/55	4	20	4
DF 32 Ecke A	192/176	79/63	4	20	6
DF 32 Ecke W	192/176	79/63	4	20	6



A = Sperranker außen, W = Sperranker wechselseitig



PVC-P Werksnorm	Gesamt- breite a	Schlaufen- höhe l	Sicht- breite b	Fugen- weite k	Sperranker Höhe f	Sperranker Anzahl N
FF 5/2	50	35	20	10	25	2
FF 5/3	50	35	30	20	25	2
FF 7/5	70	50	50	40	45	2
FF 10/3	95	35	30	20	25	4
FF 14/4	140	40	40	30	35	4
FF 14/6	140	40	60	50	35	4